

catálogo
general

20
25



dupi[®]
AIR



VENTILADORES ASPAS

COSMOS

COSMOS RGB

BEACH

STYLE

PLAFONES VENTILADORES

RGB SLIM

OSCILAND

TURBO AIR

ENERGY AIR

WIND

DARWIN

VENTILADORES PIE

3 EN 1



La tecnología del silencio.

¿Te imaginas disfrutar del frescor de un ventilador sin el molesto ruido de fondo? Para eso hemos desarrollado un sistema único que redefine la experiencia de uso de los ventiladores, combinando eficiencia y silencio absoluto, **air silence technology** de DUPI.

Nuestro sistema está diseñado para minimizar el ruido generado por las aspas y el motor, logrando un nivel sonoro tan bajo que apenas lo notarás. Esto significa que puedes disfrutar de un ambiente fresco mientras trabajas, estudias o descansas, sin distracciones innecesarias.

Air silence technology no es un simple avance técnico; es la forma de mejorar tu día a día, de no tener que elegir entre frescura y tranquilidad. Y lo tienes disponible en toda la gama de DUPI AIR de ventilación.



Ahorro energético

Los motores DC son ultra-eficientes, con consumos muy bajos en comparación con otros aparatos de aire acondicionado o similares.

Modo invierno

Muy útil para mejorar la eficiencia de la calefacción en invierno. Al invertir el giro de las aspas, éstas consiguen mover hacia abajo el aire caliente acumulado en el techo.

Circulación del aire

Ayuda a mantener el ambiente más confortable en el hogar, y además mejora la circulación del aire en la estancia

LED integrado

La mayoría de nuestros ventiladores incluyen luz, eficiente energicamente, y con muchas más opciones de tipos de luz para las diferentes estancias entre luz fría, normal y cálida.

Aspas reversibles

Algunos modelos llevan aspas reversibles con un diseño diferente a cada lado, para poder combinarlos mejor con la decoración de la estancia donde se vaya a colocar.

Inversión y mantenimiento

La instalación de un sistema de aire acondicionado es mucho más costosa que el de un ventiladores de techo. Además, su mantenimiento es muy sencillo y económico.

ventiladores
aspas



COSMOS



4 aspas
retráctiles
transparentes



motor
ventilador
28W



mando a
distancia con
temporizador



3000K
4000K
6500K



altura
regulable



motor DC
verano
invierno



con 6
velocidades
regulables



bajo
consumo



3 años
garantía

air TECHNOLOGY **silence))**



WOOD

REF. 14442100

BLANCO

REF. 12013244

cosmos



DIMENSIONES: Ø 50/107 cm.

PESO: 4 kg.

POTENCIA: LED 36W x 2

220-240V ~ 50/60 Hz



VELOCIDAD	1	2	3	4	5	6
POTENCIA	8,47W	11,28W	15,07W	18,92W	24,59W	30,31W
PRM	187rpm	197rpm	206rpm	215rpm	224rpm	241rpm
FLUX (M3/H)	4941m ³	5824m ³	6972m ³	7622m ³	8439m ³	9211m ³
NIVEL SONIDO	25dB	27dB	30dB	32dB	34dB	37dB

COSMOS

ventiladores
aspas



COSMOS RGB



aspas
retráctiles
transparentes



ventilador
potencia
32W



mando a
distancia con
temporizador



3000K
4000K
6500K
night



RGB
multifunción



motor DC
verano
invierno



con 6
velocidades
regulables



bajo
consumo



3 años
garantía



intensidad
luz
regulable

DIMENSIONES: Ø 47/107 x 42 cm. | PESO: 7 kg.

POTENCIA: LED 50W | 220-240V ~ 50/60 Hz

VELOCIDAD	1	2	3	4	5	6
POTENCIA	7W	12W	17W	22W	27W	35W
PRM	160rpm	168rpm	178rpm	188rpm	197rpm	210rpm
FLUX (M3/H)	3750m ³	4782m ³	6221m ³	7485m ³	8166m ³	9706m ³
NIVEL SONIDO	20dB	25dB	30dB	35dB	40dB	45dB

BLANCO

REF. 12013221



NEGRO

REF. 12013222




cosmos RGB

ventiladores
aspas




BEACH





3000K
4000K
6500K



con 6
velocidades
regulables



ventilador
potencia
20W



mando a
distancia con
temporizador



bajo
consumo



motor DC
verano
invierno



3 años
garantía

beach



BLANCO

REF. 12013124



DIMENSIONES: Ø92 x 75 cm. | PESO: 7 kg.

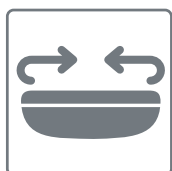
POTENCIA: LED 18W | 220-240V ~ 50/60 Hz

beach

ventiladores
aspas



STYLE




aspas
retráctiles
madera




ventilador
potencia
25W



mando a
distancia con
temporizador



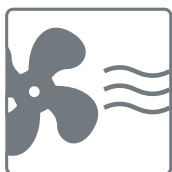
3000K
4000K
6500K



intensidad
luz
regulable



motor DC
verano
invierno



con 6
velocidades
regulables



bajo
consumo



3 años
garantía

DIMENSIONES: Ø 40/ 70 cm.

PESO: 4 kg.

POTENCIA: LED 44W

220-240V ~ 50/60 Hz



VELOCIDAD	1	2	3	4	5	6
POTENCIA	7W	8W	12W	17W	23W	30W
PRM	299rpm	329pm	359rpm	389rpm	419rpm	449rpm
FLUX (M3/H)	2820m ³	3608m ³	5042m ³	6480m ³	7166m ³	8706m ³
NIVEL SONIDO	20dB	25dB	30dB	35dB	40dB	45dB



WOOD

REF. 12013225

style

ventiladores
plafón



**RGB
SLIM**



RGB
multifunción




ventilador
potencia
15W




mando a
distancia con
temporizador



intensidad
luz
regulable




3000K
4000K
6500K



memoria
color luz



motor DC
verano
invierno



con 6
velocidades
regulables



bajo
consumo



3 años
garantía

RGB slim





DIMENSIONES: Ø 55 x 17cm.

PESO: 3,5kg.

POTENCIA: LED 40W

220-240V ~ 50/60 Hz

NEGRO

REF. 12013223



VELOCIDAD	1	2	3	4	5	6
POTENCIA	4,5W	5,3W	6,5W	8,3W	10W	15W
PRM	600rpm	690pm	780rpm	780rpm	871rpm	960rpm
FLUX (M3/H)	1680m ³	2124m ³	2568m ³	3012m ³	3456m ³	3900m ³
NIVEL SONIDO	36dB	40dB	44dB	48dB	52dB	56dB



BLANCO

REF. 12013224

RGB slim

ventiladores
plafón



OSCILAND



DIMENSIONES: 49 Ø x 21 cm. | PESO: 1,25 kg.

POTENCIA: LED 36W x 2 | 220-240V ~ 50/60 Hz




centro
giratorio
oscilante



ventilador
potencia
14W



mando a
distancia con
temporizador




3000K
4000K
6500K



intensidad
luz
regulable



motor DC
verano
invierno



con 6
velocidades
regulables



bajo
consumo



3 años
garantía

WOOD

REF. 12013120



VELOCIDAD	1	2	3	4	5	6
POTENCIA	3W	4W	6W	8W	10W	15W
PRM	550rpm	630rpm	711rpm	793rpm	873rpm	873rpm
FLUX (M3/H)	1830m ³	2201m ³	2686m ³	3551m ³	3662m ³	4112m ³
NIVEL SONIDO	20dB	25dB	30dB	35dB	40dB	45dB



BLANCO

REF. 12013119

ventiladores
plafón



TURBO AIR



WOODEN

REF. 12013246

BLANCO

REF. 12013245



mando a distancia con temporizador



ventilador potencia 16W



RGB multifunción



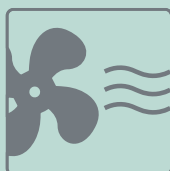
control smart app



3000K
4000K
6500K



bajo consumo



con 6 velocidades regulables



motor DC verano invierno



3 años garantía

DIMENSIONES: Ø 48 x 13cm. PESO: 1,25kg.

POTENCIA: LED 48W . 220-240V ~ 50/60 Hz

turbo air

ventiladores
plafón



ENERGY AIR




RGB
multifunción



control
smart
app



mando a
distancia con
temporizador



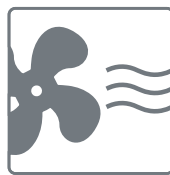
3000K
4000K
6500K



motor DC
verano
invierno



ventilador
potencia
16W



con 6
velocidades
regulables



bajo
consumo



3 años
garantía

BLANCO

REF. 12013247

DIMENSIONES: Ø 50 x 17cm. PESO: 4kg.

POTENCIA: LED 40W. 220-240V ~ 50/60 Hz



energy air

ventiladores
plafón



WIND



centro giratorio oscilante



ventilador potencia 14W



mando a distancia con temporizador




3000K
4000K
6500K



intensidad luz regulable



motor DC verano invierno



con 6 velocidades regulables



bajo consumo



3 años garantía

wind





NEGRO

REF. 12013118



BLANCO

REF. 12013117



DIMENSIONES: 50 Ø x 18,5 cm.

PESO: 4 kg.

POTENCIA: LED 2 x 24W

220-240V ~ 50/60 Hz

wind


ventiladores
plafón



DAARWIN

BLANCO

REF. 12013038





DIMENSIONES: 56 Ø x 18 cm. | PESO: 2,85 kg.


POTENCIA: LED 24W X 2 | 220-240V ~ 50/60 Hz

darwin

ventiladores
suelo

3EN1

MODO PARED



MODO PIE



MODO SUELO

DIMENSIONES: 50 Ø x 130 cm.

PESO: 9 kg.

220-240V ~ 50/60 Hz

3 en 1

NEGRO

REF. 12013193




3
potentes
aspas



ventilador
potencia
55W



altura
ajustable



con 3
velocidades
regulables



función
oscilante



3 años
garantía





dupi[®]

KIT



mesa
auxiliar

SLIM

NEGRO TAUPE

REF. 12013246



BLANCO TAUPE

REF. 12013155




TAUPE

REF. 12013156



BLANCO

REF. 12013154



tablero
15mm
E1



versátil



doble
espacio
almacenaje

DIMENSIONES: 60 × 35 × 19,7cm.

zapatero



3 PUERTAS

AITANA



TAUPE NEGRO

REF. 12013188

BLANCO

REF. 12013031



DIMENSIONES
24 × 63 × 115cm.



BLANCO TAUPE

REF. 12013250

TAUPE BLANCO

REF. 12013004



hasta
14 pares



6 baldas



3 puertas
oscilo-
abatibles

armario
librería



2 PUERTAS

AITANA



TAUPE NEGRO

REF. 12013187

BLANCO

REF. 12013033

TAUPE

REF. 12013002

DIMENSIONES: 32,5 × 60 × 124 cm



hasta
12 pares



5 baldas

mesa
centro



AITANA
E L E V A B L E

DIMENSIONES
48 × 100 × 42 cm.



gran
capacidad
almacenaje



resistente
a rasguños
y rayones



superficie
no-porosa



versátil

TAUPE NEGRO

REF. 12013178

BLANCO

REF. 12013096

TAUPE BLANCO

REF. 12013097



cabecero

AITANA



CON TOPE DE GOMA.



CON HERRAJE PARA PARED

BLANCO 110 × 60 cm.

REF. 12013190

BLANCO 160 × 60 cm.

REF. 12013102

TAUPE 110 × 60 cm.

REF. 12013189

TAUPE 160 × 60 cm.

REF. 12013101

mesita
sinfonier



ES
II
DD
RR
OO
ZZ



DIMENSIONES

120 × 40 × 35cm.

MESITA

REF. 12013180

SINFONIER

REF. 12013181



DIMENSIONES: 60 × 40 × 54cm.





dupi®

RELAX



reclinable



INNOVA

GRIS

REF. 12013163



DIMENSIONES


96 × 103 × 86 cm.

NEGRO


REF. 12013164




regulación
eléctrica
independiente



puerto
USB



espuma HR
alta calidad



bolsillo
lateral



sillones

CONFORT




eleva
personas



mando
control



bolsillo
lateral



espuma HR
alta calidad

DIMENSIONES: 72 × 88 × 114 cm.

MARRÓN

REF. 12013204

GRIS

REF. 12013060



sillones

CALIFORNIA

DIMENSIONES
90 × 94 × 103 cm.



GRIS


REF. 12013061

MARRÓN


REF. 12013167



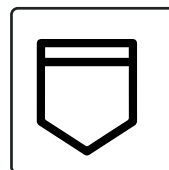
eleva
personas




puerto
USB
3.0



regulación
eléctrica



bolsillo
lateral



espuma HR
alta calidad

sillones

MIAMI



eleva
personas




mando
control



regulación
eléctrica



puerto
USB



espuma HR
alta calidad




bolsillo
lateral



función
masaje

DIMENSIONES
72 × 88 × 114 cm.



función
calor



CAPUCCINO

REF. 12013086



NEGRO


REF. 50000264




GRIS

REF. 50000265

sillones



regulación eléctrica



función calor



espuma HR alta calidad



DIMENSIONES: 72 × 88 × 114 cm.

CHICAGO

función
masaje



puerto
USB

mando
control



bolsillo
lateral



CAPUCCINO

REF. 12013162

GRIS

REF. 50000268

NEGRO

REF. 50000267




GRAVEDAD O

sillones



pantalla digital control



función calor



3 niveles gravedad cero



función presoterapia





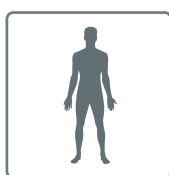
altavoces
Bluetooth®



gama
premium



sensación
masaje
real



cobertura
integral

DIMENSIONES: 120 × 70 × 170 cm.

REF. 12013084

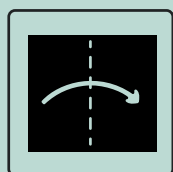


dupi[®]

GAMING




mesas



mesa
plegable



espacio
muy reducido
plegada



UTILITY





madera
aglomerada



altura
patas
ajustable

CEMENTO

REF. 12013210

BLANCO

REF. 12013176

TAUPE

REF. 12013171




DIMENSIONES: 50 × 80 × 72 cm.

mesas



mesa
plegable



espacio
muy reducido
plegada



PRACTIC

cido



madera
aglomerada



CEMENTO

REF. 12013211

BLANCO

REF. 12013175

TAUPE

REF. 12013211

DIMENSIONES: 50 × 100 × 76 cm.



mesas



DIMENSIONES: 50 × 120 × 76 cm.

DIRECTOR

BLANCO

REF. 12013175

TAUPE

REF. 12013170



soporta
hasta
45 kg.



marco
acero
sólido



madera
aglomerada



altura
patas
ajustable



mesas



BLANCO

REF. 40175076

PARÍS

REF. 40175079

CRIS





STAL

EAN

REF. 40175078

TRANSPARENTE

REF. 40174930



DIMENSIONES: 110 × 70 × 6 cm.

mesas



LIBRERÍA



BLANCO

REF. 12013174



TAUPE


REF. 12013169



versátil



soporta
hasta
50 kg.




estructura
metal
reforzado



altura
patas
ajustable



pies
anti-
deslizantes



4 estantes



DIMENSIONES: 120 × 60 × 112 cm.

mesas



DIMENSIONES: 120 × 60 × 75 cm.

REF. 12013192


GAMING




espacio
ergonómico



soporta
hasta
60 kg.




estructura
sólida



tablero
fibra
carbono



monitores
hasta 40'



doble
agujero
pasacables

sillas




GAMING



DIMENSIONES: 65 x 64 x 109-119 cm.




respaldo
reclinable



espuma
alta
densidad



asiento
elevable



cuero
suave
PU



giro
360°



soporta
hasta
150 kg.



ROJO

REF. 12013151

GRIS

REF. 12013248



sillas


MEETING




asiento
reclinable



asiento
elevable



acolchado
hasta
6 cm.




100%
malla
transpirable



giro
360°



resistente
a
humedad



estructura
sólida

DIMENSIONES: 57 × 57 × 110-120 cm.

REF.0203022127



dupi[®]

SITTING



sillas




A

O

N

S

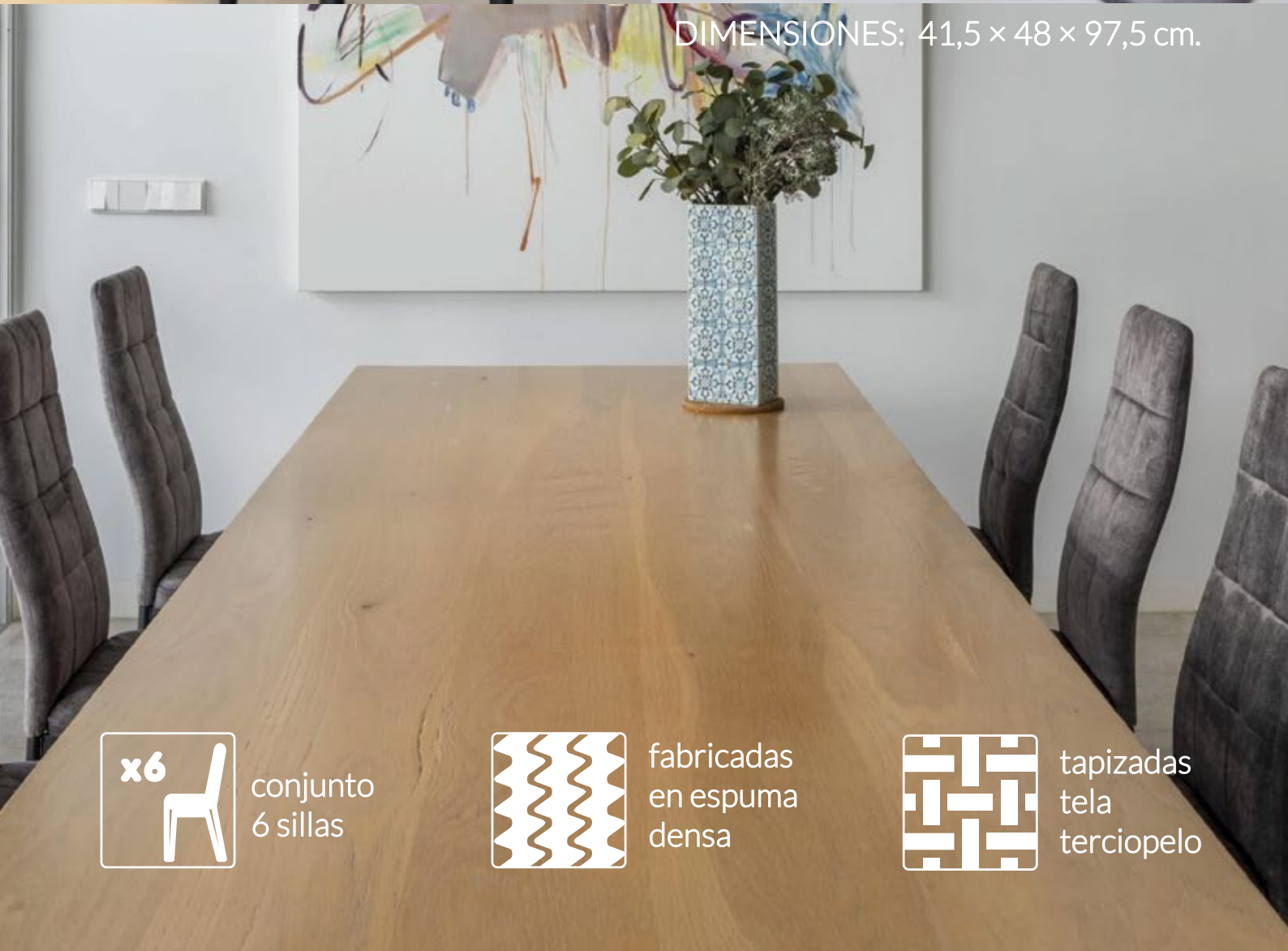
D




GRIS

REF. 12013044


DIMENSIONES: 41,5 × 48 × 97,5 cm.



conjunto
6 sillas



fabricadas
en espuma
densa




tapizadas
tela
terciopelo

sillas


ALTEA

GRIS


REF. 12013047



conjunto
4 sillas



tapizado
resistente al
desgaste



patas
metálicas




taponos
patas
regulables

DIMENSIONES: 41,5 × 48 × 97,5 cm.

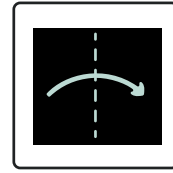
sillas




PLEGABLE




conjunto
6 sillas



silla
plegable



cuero
sintético



estructura
metálica



pies
anti-
deslizantes

NEGRO

REF. 103021701

TAUPE

REF. 12013166





dupi[®]

MASAJE



bicicleta
elíptica

TRÍO




ejercicio
activo y
pasivo



mando a
distancia



REF. 12013199



panel de control y estadísticas

sentido bidireccional



pedales anti-deslizantes



velocidad regulable



temporizador 1-30 min

**masajeador
ojos**

X2

doble
airbag
60 KPA




actúa
puntos
acupuntura



EYES

autonomía
hasta 5h.



función
calor



música
incorporada



plegable



REF. 12013201



**pistola
masaje**



X6

6 cabezales
masaje



9 intensidades
masaje
adaptables



mayor
superficie
masaje



60 percusiones
por segundo

ALLOS

REF. 12013202



10 mm.
profundidad
masaje

ones
o

anti-
celulítico



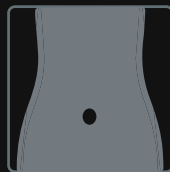
FOUR



REF. 12013200




radio
frecuencia RF



función
quema
grasa




luz
roja



temperatura
37-42^a



electro
estimulación
muscular



10 niveles
intensidad
adaptables




dupi

®


CONJUNTOS




cocina




con
botellero



2 estantes



DM
alto
impacto



estructura
metálica

BARRA & 2 TABURETES

TABLA BAR

NEGRO

REF. 12013161



TAUPE

REF. 12013133




BLANCO

REF. 40003269



ACERO

REF. 40003269



cocina

NEW
XOBE

**CONJUNTO
MESA + 4 SILLAS**



cajoneras



DIMENSIONES: 75,6 × 30 × 89 cm.



DIMENSIONES: 75,6 × 30 × 89 cm.

EASY

8 CAJONES

REF. 12013229

6 CAJONES

REF. 12013228



× 68 cm.

DIMENSIONES: 40 × 30 × 89 cm.

DIMENSIONES: 40 × 30 × 68 cm.

4 CAJONES

REF. 12013227

3 CAJONES

REF. 12013226

multiusos

DIMENSIONES: 46 × 29 × 79 cm.



CARRO PLEGABLE

REF. 12013241

ZAPATERO 4 EST.

REF. 12013230

ZAPATERO 5 EST.

REF. 12013231




DIMENSIONES: 62 × 20 × 62 cm.



DIMENSIONES: 62 × 20 × 79 cm.

DIMENSIONES: 74,5 × 39 × 157 cm.



BURRO ROPERO

REF. 12013237

BURRO DOBLE

REF. 12013240

DIMENSIONES: 74,5 × 41,5 × 157 cm.



DIMENSIONES: 80 × 30 × 170 cm.



RECIBIDOR

REF. 12013239

PERCHERO PIE

REF. 12013238

DIMENSIONES: 42 × 42 × 167 cm.

multiusos



MESA 100 x 40 cm.

REF. 12013233

MESA 120 x 60 cm.

REF. 12013233



MESA CON ESTANTES

REF. 12013232

DIMENSIONES: 120 x 73 x 75 cm.

DIMENSIONES
110 × 60 × 75 cm.

MESA + BANCOS

REF. 12013236



MESA AUXILIAR

REF. 12013239



MESA PLEGABLE

REF. 12013242

DIMENSIONES: 52,5 × 30 × 21,5 cm.



DIMENSIONES: 40 × 30 × 66 cm.




dupi[®]

BATH



**bañera
hidromasaje**



8 jets



cascada
agua



potencia
bomba
1 Kw.



estructura
metálica
antivibración



RECTA

CRISTY



control
eléctrico
aire/agua



capacidad
263 litros



asiento
reposa-
cabezas



monocasco
fibra
vídrio



patas
altura
regulable



desagüe
automático



DIMENSIONES: 170 × 80 × 54 cm.

REF. 15000829

**bañera
hidromasaje**



8 jets



cascada
agua



potencia
bomba
1 Kw.



estructura
metálica
antivibración

ANGULAR
CRISTY



control
eléctrico
aire/agua



capacidad
200/250
litros



asiento
reposa-
cabezas



monocasco
fibra
vídrio



patas
altura
regulable



desagüe
automático



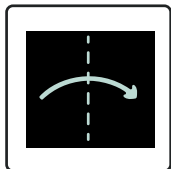
DIMENSIONES: 135 × 135 × 58 cm.

REF. 15000557

DIMENSIONES: 150 × 150 × 58 cm.

REF. 15000833


seguridad




abatible




soporta
hasta
150 kg.




BRAZO



espacio
muy reducido
plegado



altura
ajustable



estructura
sólida



DIMENSIONES: 63 x 52 cm.

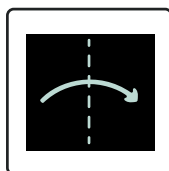
REF. 09001236

seguridad



DIMENSIONES: 37 x 52 cm.


REF. 09001235



abatible



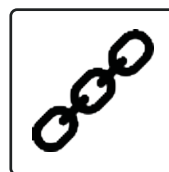
altura
ajustable



espacio
muy reducido
plegado



soporta
hasta
150 kg.



estructura
sólida

ASIENTO

ASIDERO



REF. 50000041

DUPI
HOME
.COM



dupi[®]



(+34) 677 414 286



(+34) 962 793 713



contacto@dupihome.com

Ctra. València - Ademúz Km. 22
46181 Benissanó (València) SPAIN